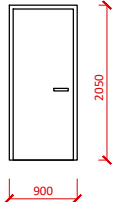
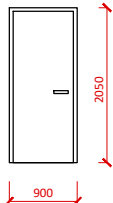
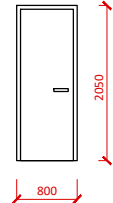


Dveře

OZN.	Schéma	Rozměry, popis	Celkem Ks		Parapety a doplňky	Poznámka
<div>D 1</div>		<p>DŘEVĚNÉ DVEŘE PROTIPOŽÁRNÍ 900x1970 do stavebního otvoru 1000x2050 mm Ocelová zárubeň, plně, dub, tl. křídla 50 mm</p> <p>nerezové kování černé, klika/klika, zámek FAB generální klíč Požární odolnost: EI 30 DP3–C–Sm kouřotěsné, samozávirač</p>	levé		<p>Bezbariérový práh</p> <p>Vícebodové zamýkání dveří kotvení na vruty podkladový profil např. purenit</p>	<p>Přesné rozměry nutno zaměřit na stavbě.</p>
			pravé	1		
			celkem	1		
<div>D 2</div>		<p>DŘEVĚNÉ DVEŘE 900x1970 do stavebního otvoru 1000x2050 mm</p> <p>Výplně dveří: Děrovaná dřevotřísk Forma: falcové Křídlo: jednokřídle, plně, tl. křídla 50 mm Zárubeň: Obložková Odstín: Jilm bělený</p> <p>kování: nerez černá, dozický BB–klíč 3 –panty</p>	levé			<p>Přesné rozměry nutno zaměřit na stavbě.</p>
			pravé	2		
			celkem	2		
<div>D 3</div>		<p>DŘEVĚNÉ DVEŘE 800x1970 do stavebního otvoru 900x2050 mm</p> <p>Výplně dveří: Děrovaná dřevotřísk Forma: falcové Křídlo: jednokřídle, plně, tl. křídla 50 mm Odstín: Jilm bělený Zárubeň: Obložková</p> <p>kování: nerez černá, rozeta WC 3 –panty</p>	levé			<p>Přesné rozměry nutno zaměřit na stavbě.</p>
			pravé	1		
			celkem	1		
Název: K Muzeu 249			archiv. číslo		01/25	strana: D.1.2.1.04